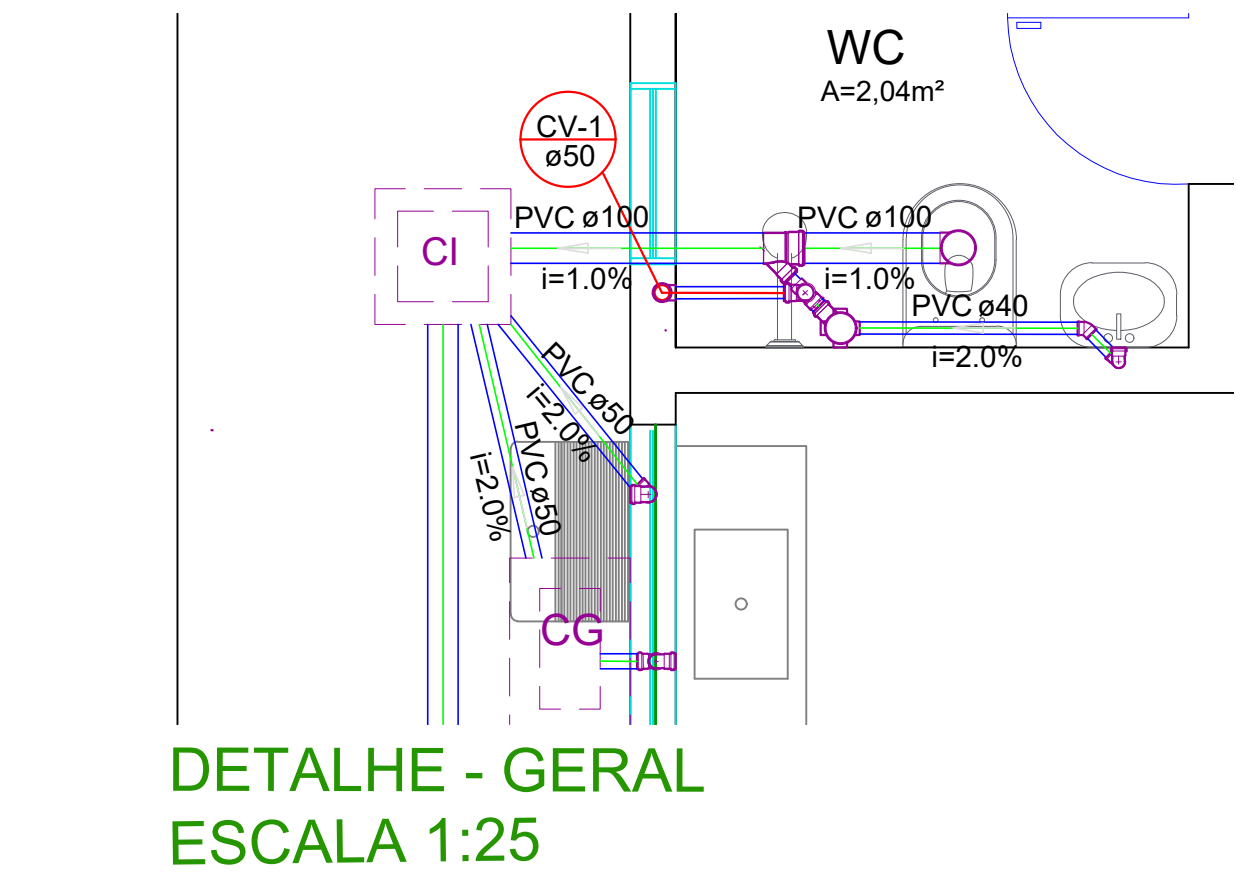
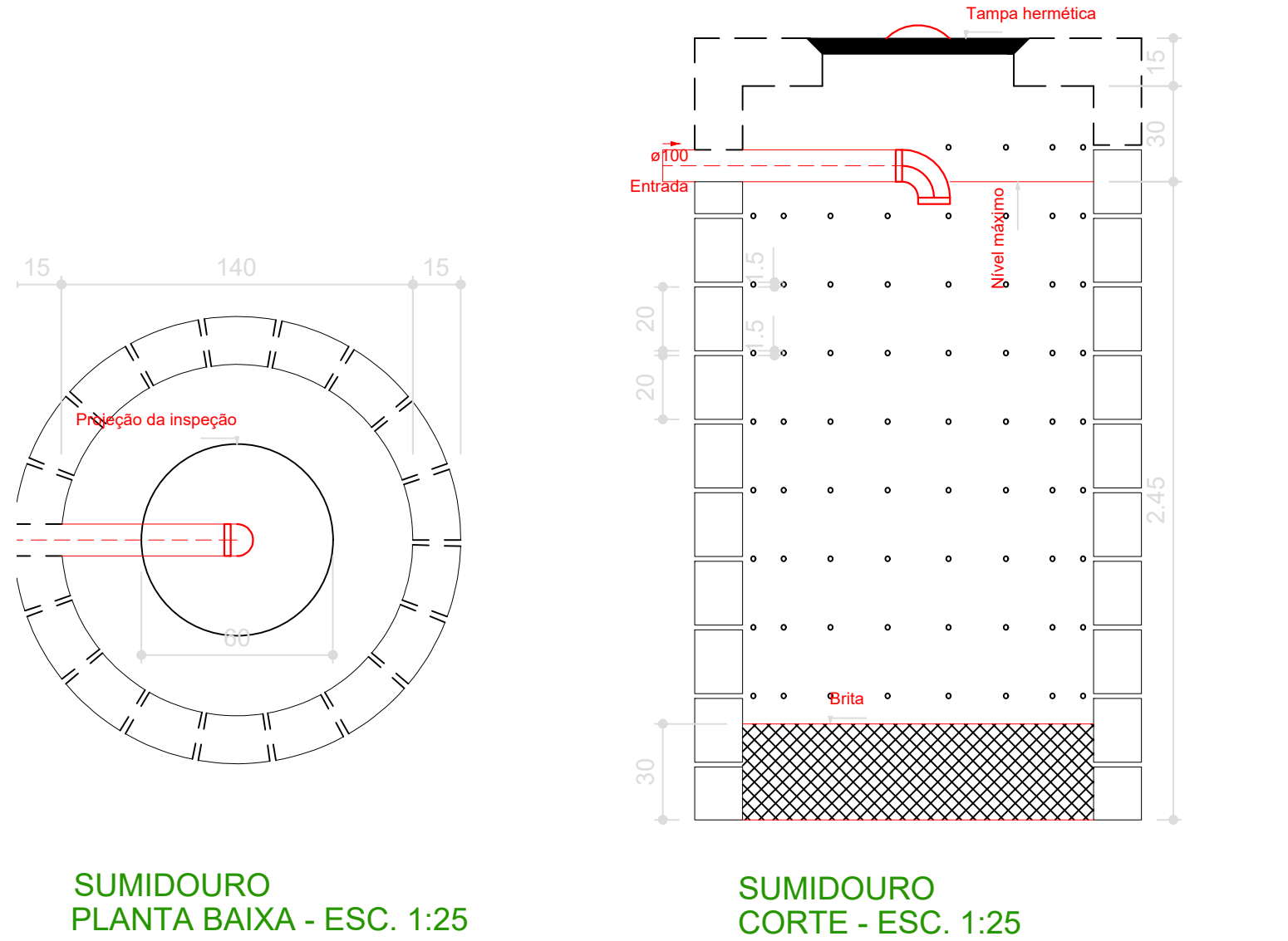
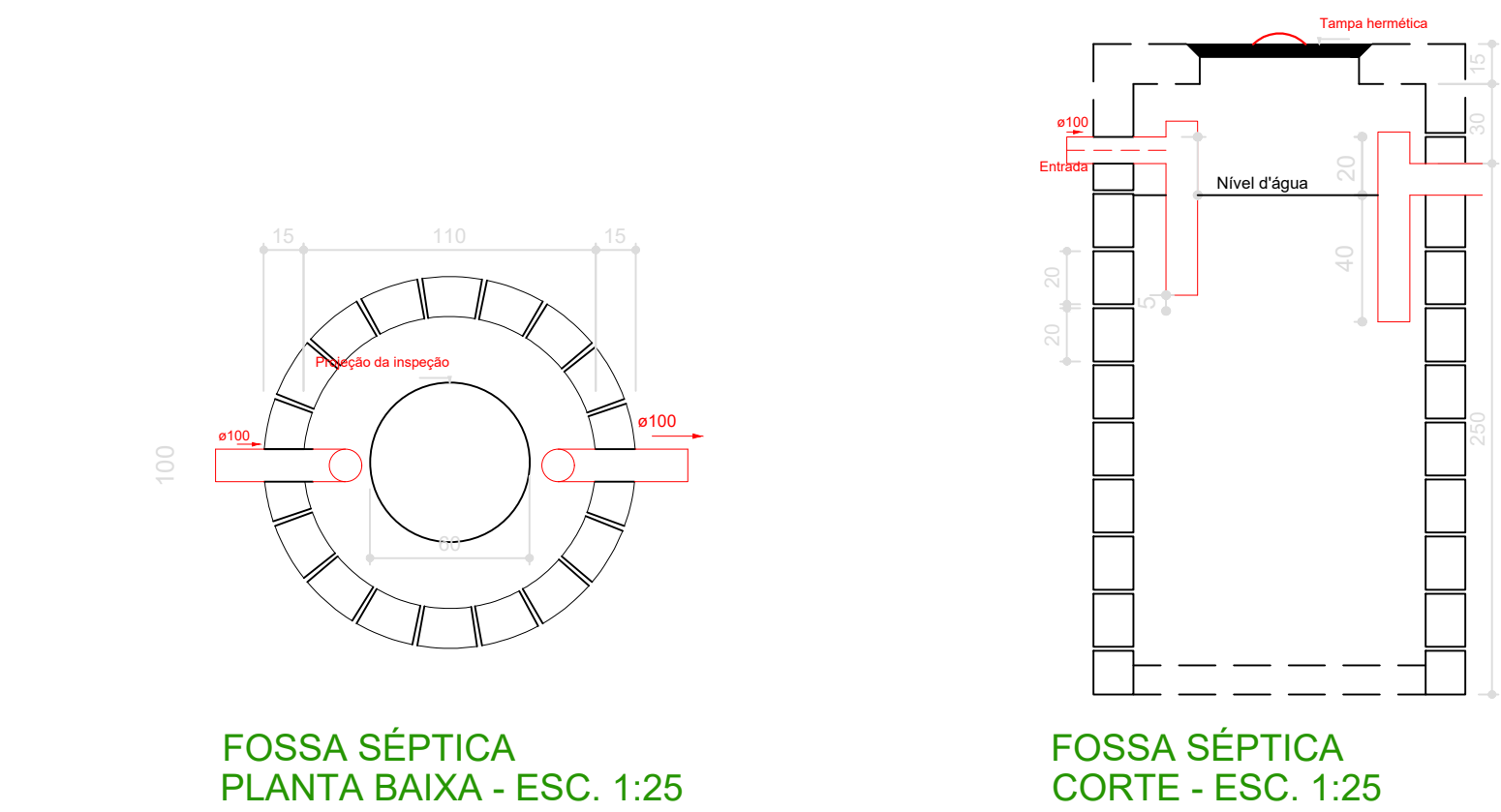
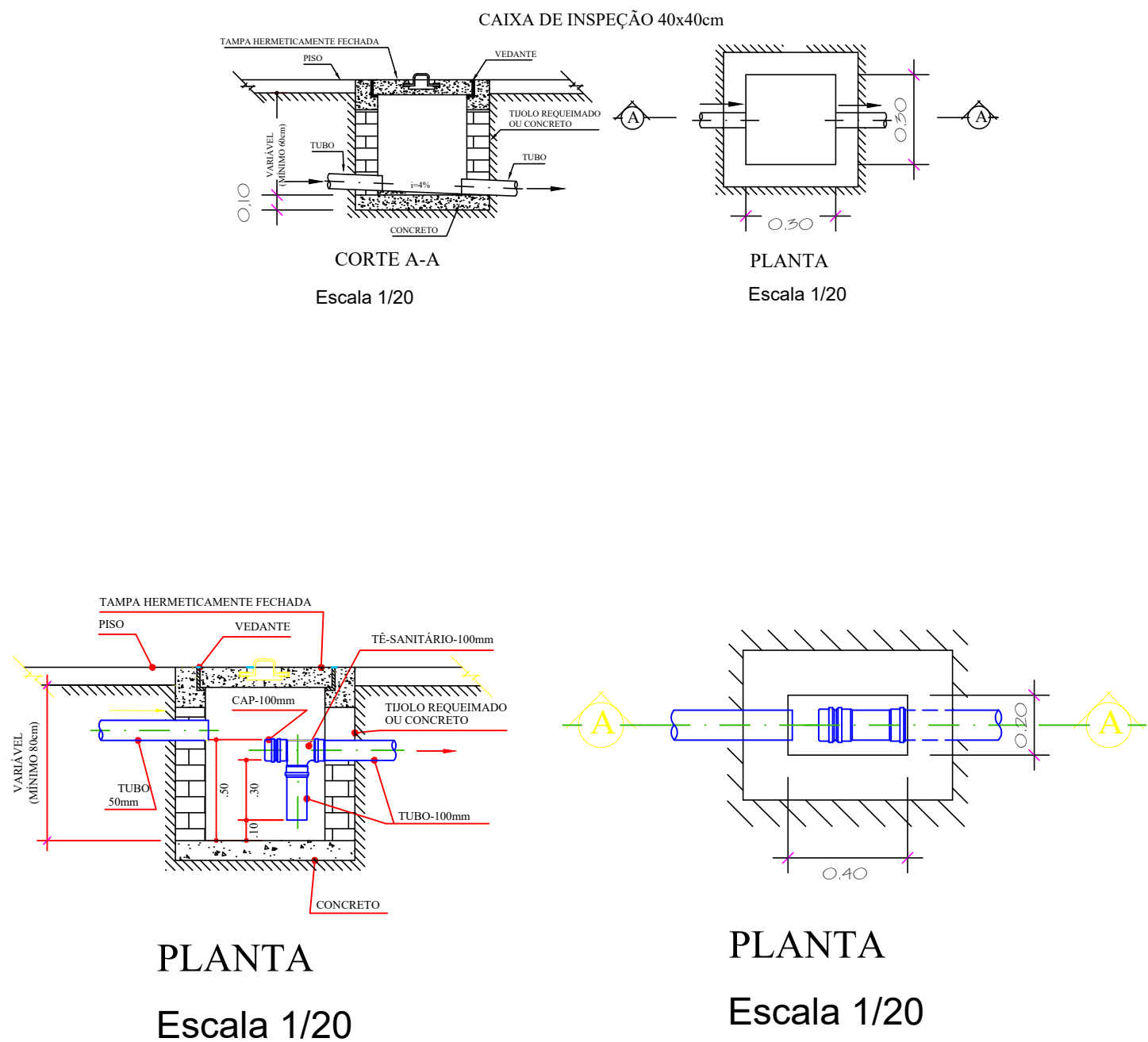


PLANTA SANITÁRIO
Escala 1/50



Lista de Materiais	
Caixas de Passagem	
Caixa de gordura	1 pç
CG 20x40 cm	
Caixa de inspeção	1 pç
CI 30x30 cm	
PVC Acessórios	
Caixa sifonada	1 pç
100X100X50	
Raio sifonado alt. reg. saída 40	1 pç
100 mm - 40 mm	
Sifão flexível c/ Adaptador	3 pç
1.1/2" - 1.1/2"	
Válvula p/ lavatório e tanque	1 pç
1"	
Válvula p/ pia	1 pç
Válvula p/ tanque	1 pç
1 1/2"	
PVC Esgoto	
JOELHO 90	1 pç
100 mm	4 pç
50 mm	2 pç
40 MM	
Joelho 45	1 pç
40 mm	4 pç
Luva de correr 50mm	
Redução	
excentrica	1 pç
100x50mm	
PVC Esgoto	
Terminal de ventilação	1 pç
50MM	
JOELHO 90	2 pç
Té	1 pç
50 mm	
TUBO PVC	3,50M
50 mm	
PVC Esgoto	
TUBO PVC	1,50M
40 mm	4,00M
50MM	9,20M
100MM	



LEGENDA	
CE	Caixas Inspeção Esgoto - 0.30x0.30m
CG	Caixas de Gordura - 0.20x0.40m
	Caixa Sifonada c/ ralo
	Curva 90 curta- coluna
	Joelho 45
	Junção simples
	Lavatório Residencial com sifão - DN 40mm
	Pia de Cozinha Residencial com Sifão 50mm
	Tanque de Lavar Roupas DN 50mm
	Vaso Sanitário c/ curva 90°



Prefeitura Municipal de
PARANAÍTA

PROJETO		FOLHA
PROJETO SANITARIO		01
OBJETO		DE
CONSTRUÇÃO DE RESIDENCIA UNIFAMILIAR -PADRÃO POPULAR		01
ENDEREÇO		
LOTEAMENTO SANTO ANTONIO		
MUNICÍPIO	ESTADO	
Paranaíta	Mato Grosso	
Localização		Proprietário
		Município de Paranaíta CNPJ: 03.239.043/0001-12
		Responsável Técnico
QUADRO DE ÁREAS		ESCALA
		Indicadas
TERRENO		INDEFINIDO
AREA CONSTRUIDA		36,00M²
		CONTEÚDO
		PLANTAS SANITARIA E DETALHES
		DATA
		10/2020
OBSERVAÇÕES E APROVAÇÕES		